



Androidエージェント 対応端末一覧


最終更新日 2025年1月31日
株式会社オプティム

はじめに

要点となる各種の内容を以下に記載しています。これらの内容をご理解の上、マニュアルをお読みください。

注意、ポイントマーク

操作を行う場合に注意する点や、操作のポイントとなる点を示す場合は、以下のマークで記載しています。

マーク	説明
	データの破損や焼失など、特に注意していただきたい内容を記載しています。

記号

「各端末の制約」ページでは、エージェントの各機能がご利用いただけるか、以下の記号で記載しています。

マーク	説明
○	問題なくご利用いただけます。
△	制約事項があり、特定条件下にて動作しない可能性がございますが、ご利用いただけます。 回避策・復旧策がある場合はそちらをお試してください。
×	制約事項があり、ご利用いただけません。
—	現行のストア版エージェントでは、ご利用いただけません。
na	動作を確認しておりません。

免責事項

●各Android OSの制約

Pixel端末で確認できたものを記載しております。

●各端末の制約

赤文字は更新箇所でございます。

各端末の検証はWi-Fi環境下で行っております。

ご導入いただく際は、各端末の「制約事項」と「備考」を必ずご確認ください。

リカバリーモードおよび修理モード中の端末動作に関しては、サポート対象外でございます。

※「バックアップ・復元」による復元時、一部の項目が復元されないことがあることを確認しております。

- ・日付と時刻の「自動取得」「24時間表示」設定、画面の「画面の明るさ」「スリープ」設定、Wi-Fiの「詳細設定」「SSID」設定
- また、復元完了時に「復元に失敗しました」、復元失敗時に「復元が完了しました」と表示される場合がございます。

※画面消灯を阻止する端末固有の機能を有効中に、画面ロックが実施されるまでの時間が延長されることを確認しております。

Pixel端末：スクリーンアテンション

FCNT端末：持ってる間ON など

●各端末の制約 / セキュリティ設定 (DOM)

端末の標準設定項目と本機能（設定アプリ / セキュリティ設定 (DOM) ）で表示項目名が異なる場合がございます。

階層の一部のメニュー項目において、抑止できない場合がございます。

端末固有のメニュー項目において、抑止できない場合がございます。

※「スクリーンショットの撮影」の禁止中に、下記画面にて抑止できない場合があることを確認しております。

arrows端末：診断サポート

Galaxy端末：Galaxy Free、Game Launcher、カメラ、カレンダー、時計

KEYENCE端末：キッキングツール、タグ探索、タグ発行、ホームランチャー、通信テスト、PTT

セキュリティ設定 (DOM) は設定アプリに対してのみ動作いたします。

登録商標

- 記載の会社名および製品名は、各社の登録商標および商標です。
 - Android、Google Play、Google Workspace、YouTube は、Google LLC の商標または登録商標です。
 - QRコード は、株式会社デンソーウェーブの商標または登録商標です。
 - SDカード は、SD-3C, LLC の商標または登録商標です。
 - Wi-Fi は、Wi-Fi Alliance の商標または登録商標です。
 - Bluetooth は、Bluetooth SIG, Inc. USA の商標または登録商標です。
-

目次

1 各Android OSの制約	6
2 対応端末	
2.1 各端末の制約	12
2.2 各端末の制約 / セキュリティ設定 (DOM)	58
3 非対応端末	79


1 各Android OSの制約

制約が該当するOSには「○」を記載しております。

	12	13	14	15
・Wi-Fi以外のMACアドレスが取得できない。	○	○	○	○
・マルチウィンドウ化/分割表示すると、「アプリケーション禁止」設定で指定したアプリを起動できなくなる場合がある。	○	○	○	○
・端末で設定範囲外となる画面消灯時間を「画面ロック」の「自動ロックまでの時間」で設定すると、「自動ロックまでの時間」設定は機能するが、「設定」内の画面消灯時間表示が不正な値となる。 回避案：端末で設定可能な画面消灯時間を「自動ロックまでの時間」で設定してください。	○	○	○	○
・「画面ロック」の「パスワードポリシー」で「制限を満たしていない場合にパスワードの再設定を強制する」を設定時に、無効化されたアプリがパスワード設定後、すぐに有効化されない場合がある。 復旧策：端末を一度スリープにする、またはエージェントアプリから同期を行ってください。	○	○	○	○
・位置情報権限が無効の場合、管理サイトでWi-FiのMACアドレスが取得できない。 回避案：端末の位置情報設定とエージェントの位置情報権限を有効にしてください。	○	○	○	○
・9.10.0以上のエージェントバージョンを使用した場合、「セキュリティ設定」によりステータスバーを禁止していると、エージェントの必須権限が外れたときのメッセージが表示されない。 回避案： ・「セキュリティ設定」で「ステータスバーの操作と通知表示」を「許可」に設定してください。 ・Androidの特定のアプリで、通知をオンまたはオフにする制限をしないください。 ・Androidのサイレントモードによる通知の制限をしないください。	○	○	○	○
・エージェントをQRコードキッキングする場合、モバイル通信を利用できない。 回避案：Wi-Fi接続でキッキングを行ってください。	○	○	○	○
・位置情報権限を有効にしない、または「正確な位置情報を使用」設定を有効にしない場合、以下の動作となる。 ・端末の位置情報の取得ができない。 ・管理サイトでWi-FiのSSID情報が取得できない。 ・Zone Managementの位置情報によるゾーン判定ができなくなり、SSIDによるゾーン判定は常にゾーン外と判定される。 ・「プロキシ設定」「バックアップ・復元」「Wi-Fi フィルタリング」の一部機能が使用できない。 回避案：位置情報を有効にし、「位置情報」権限設定内の「正確な位置情報を使用」を「有効」に設定してください。	○	○	○	○

1 各Android OSの制約

制約が該当するOSには「○」を記載しております。

	12	13	14	15
<ul style="list-style-type: none"> ・「付近のデバイス」権限を「許可しない」に設定した場合、以下の動作となる。 <ul style="list-style-type: none"> ・管理サイトで [設定] → [セキュリティ] → [機能制限] → [Bluetooth] を設定しても、端末への反映に失敗する。 回避案：「付近のデバイス」権限を「許可する」にしてください。 	○	○	○	○
<ul style="list-style-type: none"> ・管理サイトの機器情報に表示されるMACアドレスがランダム値となる。 	○			
<ul style="list-style-type: none"> ・ [セキュリティ設定] で「スクリーンショットの撮影」を禁止していても、以下の画面上でスクリーンショットの撮影ができてしまう。 <ul style="list-style-type: none"> ・ ロック画面 ・ 設定アプリ ・ 画面上部のステータスバーから下にスワイプすることで表示される通知ドロワー ・ 電源ボタン長押しにて表示されるメニュー 	○			
<ul style="list-style-type: none"> ・ Optimal Biz Browserの「位置情報」で「おおよそ」を選択すると、Optimal Biz Browserを使用できない。 回避案： <ul style="list-style-type: none"> ・ 「位置情報」権限で「正確」を選択してください。 ・ 9.19.0以上へアップデートを実施してください。 	○	○	○	
<ul style="list-style-type: none"> ・ 端末の [設定] にある [使用していないアプリを一時停止する] 項目がグレイアウトする。 		○	○	○
<ul style="list-style-type: none"> ・ Optimal Biz 9.18.0以上では、システム設定バックアップ項目の「入力時バイブレーションの許可」の設定内容が、バックアップ/復元機能の対象外となる。 		○	○	○
<ul style="list-style-type: none"> ・ Optimal Biz 9.18.0以上では、セキュア設定バックアップ項目の「データローミングの有効化」の設定内容が、バックアップ機能の対象外となる。 		○	○	○
<ul style="list-style-type: none"> ・ エージェント以外で設定した、Wi-Fi設定のランダムMACアドレスが取得できない。 回避案：エージェント以外で設定したWi-Fi設定で、 [デバイスのMACを使用] を選択する、またはエージェントからWi-Fi設定を行ってください。		○	○	○
<ul style="list-style-type: none"> ・ 管理サイトの [スクリーンロックパスワード変更] で、PINコードを「4桁」や「5桁」に変更すると、スクリーンロックが解除できなくなる場合がある。  Googleによる修正はAndroid 14 QPR1で行われています。 <ul style="list-style-type: none"> ・ Pixel 端末の Android 14 QPR1のビルド番号 <ul style="list-style-type: none"> - Pixel 5a : UQ1A.231205.014 - Pixel 6以降 : UQ1A.231205.015 ・ 他メーカーの端末の場合は、各メーカー・キャリアへ対応状況を確認してください。 復旧策：事象発生後に端末を再起動した場合は、管理サイトからリモートワイプを実行してください。スクリーンロックが解除されないため、再起動後のダイレクトブートモードも解除されません。 回避策：端末に対する対応がリリースされない場合は、「4桁」や「5桁」のPINコードは設定しないでください。			○	




1 各Android OSの制約

制約が該当するOSには「○」を記載しております。

	12	13	14	15
<ul style="list-style-type: none"> ・以下の設定が割り当てられている状態で端末を再起動すると、設定が変更できなくなる場合がある。 <ul style="list-style-type: none"> ・ [設定] → [Android] → [Device Owner Mode] → [セキュリティ設定] 内の設定 <ul style="list-style-type: none"> - アプリ確認の強制「強制する」 - Bluetooth「禁止」 - 機内モード「禁止」 - プライベートDNS設定の変更「禁止」 - テザリング設定の変更「禁止」 - モバイルネットワーク設定の変更「禁止」 - 緊急警報設定の変更「禁止」 - ローミング「禁止」 - 音量設定の変更「禁止」 - 物理外部メディアへのマウント「禁止」 - ネットワーク設定のリセット「禁止」 - ファクトリーリセット「禁止」 - 日付、時刻、タイムゾーンの設定の変更「禁止」 - イースターエッグ「禁止」 - USBファイル転送「禁止」 - セーフモードの起動「禁止」 ・ [設定] → [Android] → [セキュリティ] → [機能制限] → [カメラ] 内の設定 <ul style="list-style-type: none"> - カメラ「禁止」 ☑ Googleによる修正は、発生抑止のバッチ対応がAndroid 14 QPR1、復旧対策がAndroid 14 QPR2で行われています。 <ul style="list-style-type: none"> ・ Pixel端末の Android 14 QPR1のビルド番号 <ul style="list-style-type: none"> - Pixel 5a : UQ1A.231205.014 - Pixel 6以降 : UQ1A.231205.015 ・ Pixel端末の Android 14 QPR2のビルド番号 <ul style="list-style-type: none"> - Pixel 5a以降 : AP1A.240305.019.A1 ・ 他メーカーの端末の場合は、各メーカー・キャリアへ対応状況を確認してください。 <p>復旧策：端末に対する対応がリリースされない場合の復旧方法は、端末初期化のみとなります。</p>			○	

1 各Android OSの制約

制約が該当するOSには「○」を記載しております。

	12	13	14	15
<p>・以下の設定が割り当てられている状態で端末をAndroid 13からAndroid 14にアップデートすると、設定が変更できなくなる場合がある。</p> <ul style="list-style-type: none"> ・ [設定] → [Android] → [Device Owner Mode] → [セキュリティ設定] 内の設定 <ul style="list-style-type: none"> - 提供元不明アプリのインストール「禁止」 - 開発者向けオプション「禁止」 - Wi-Fi設定の変更「禁止」 - データ出力NFC利用「禁止」 - VPN設定の変更「禁止」 - 明るさの設定の変更「禁止」 - 壁紙の変更「禁止」 - 画面消灯設定の変更「禁止」 - アンビエント表示「禁止」 - アプリの制御「禁止」 - ユーザーアイコンの変更「禁止」 - 位置情報設定の変更「禁止」 - 認証情報設定の変更「禁止」 - アカウントの追加と削除「禁止」 - 言語設定の変更「禁止」 - 印刷「禁止」 ・ [設定] → [Android] → [アプリケーション] → [アプリケーション禁止] → [高度な設定] タブ内の設定 <ul style="list-style-type: none"> - アプリケーションのインストール制限「アプリケーションのインストールを禁止」 <p> [セキュリティ設定] の「Android Enterprise」に含まれる項目は、デフォルトで「禁止」が設定されています。そのため、[機器] → [一覧] → 対象機器の  → [設定の割り当て] → [セキュリティ設定 (DOM)] の [編集] で「(設定なし)」を選んでも「禁止」が設定されます。アップデートを行う場合は、「Android Enterprise」の項目で [許可] を設定した設定セットを指定してください。</p> <p> Android 14 QPR2以上のアップデートでは事象の発生を回避する対策となっているため、バージョンがAndroid 14 QPR2以上であることを確認し、システムのアップデートを実施してください。</p> <ul style="list-style-type: none"> ・ Pixel 端末の Android 14 QPR2のビルド番号 <ul style="list-style-type: none"> - Pixel 5a以降：AP1A.240305.019.A1 ・ 他メーカーの端末の場合は、各メーカー・キャリアへ対応状況を確認してください。 <p>復旧策：</p> <ul style="list-style-type: none"> ・ すでに事象が発生してしまっている場合、事象が発生した際の解消方法は端末初期化のみとなります。 ・ 端末に対する対応がリリースされない場合の復旧方法は、端末初期化のみとなります。 			○	

1 各Android OSの制約

制約が該当するOSには「○」を記載しております。

	12	13	14	15
<ul style="list-style-type: none">管理サイトの [スクリーンロックパスワード変更] を行うと、端末の [設定] でロック種別表示が更新されない。 <input checked="" type="checkbox"/> スクリーンロックパスワードの変更機能に影響はありません。 復旧策：端末の再起動を行ってください。			○	○
<ul style="list-style-type: none">[セキュリティ設定] で「アプリ確認の強制」を [強制する] に設定しても、端末の [設定] で表示が更新されない。 復旧策：一度Google Playプロテクトの画面内まで遷移し、「セキュリティとプライバシー」画面に戻ると表示が更新されます。			○	○
<ul style="list-style-type: none">[セキュリティ設定] で「位置情報設定の変更」を [禁止] に設定しても、端末設定アプリにて「Google 位置情報の精度」が制限されない場合がある。			○	○
<ul style="list-style-type: none">[セキュリティ設定] で「Wi-Fi設定の変更」を [禁止] に設定しても、クイック設定パネルから設定が変更できてしまう場合がある。 回避策：[セキュリティ設定]で、「ステータスバーの操作と通知表示」を禁止する。			○	○
<ul style="list-style-type: none">端末設定アプリにて「3ボタンナビゲーション」設定時、リモートロック中の緊急通報画面で、発信ボタンがナビゲーションバーと被って表示される。発信ボタンのタップは可能。				○

2 対応端末

当社内での検証により、Optimal Bizの運用に問題がないと判断した「サポート対象」の端末を記載しています。

2.1 各端末の制約

au機種・UQ mobile機種

端末情報				対応状況																						制約事項 *各番号は対応状況欄の*番号(*1、*2など)と対応する	備考 *各番号は対応状況欄の*番号(*1、*2など)と対応する																
No.	メーカー	機種名	モデル名	OS	アプリケーシ ョン禁止	SDカ ード	カメラ	リモ ートロック	Wi-Fi ファイルタ ラング	連続先	無通 信ロッ ク	パ ツクア ップ・復 元	B l u e t o o t h	B r o u s e r U t i l i t y	ブ ロ ウ ズ ア pp 利 用 禁 止	エ ー ジ エ ン ト 選 別 管 理	暗 号 化	メ ッ セ ー ジ 通 知	免 責 先 断 限	ウ イ ル ス 対 策	位 置 情 報 管 理	S e c u r i t y S h i e l d	S t r i n g バ ス ワ ー ド 変 更	ク ラ ウ ド サ ー ビ ス 利 用 禁 止	ス ク リ ン グ コ ン テ ン ツ 配 置			Z o n e M a n a g e m e n t	Q R コ ー ド ス キャ ン	フ ア ィ ル 配 信 管 理	セ キ ュ リ テ ィ 設 定 (D O M)	A n d r o i d E n t e r p r i s e	ス ク リ ン グ ボ オ ト	～D i r e c t M o d e									
36	SAMSUNG	Galaxy S21 5G	SCG09	12.0	△ *1	○	○	○	na	na	na	na	na	na	na	na	na	na	na	○	○	na	○	○	○	na	na	na	na	na	na	na	na	na	na	na	△ *2	○	○				
37	SAMSUNG	Galaxy S21 5G	SCG09	13.0	△ *1 *2	○	○	△ *3	na	na	na	na	na	na	na	na	na	na	na	na	na	na	na	na	na	na	na	na	na	na	na	na	na	na	na	na	na	na	△ *4	○	△ *3	○	
38	SAMSUNG	Galaxy S21+ 5G	SCG10	12.0	△ *1 *2	○	○	△ *3	na	na	na	na	na	na	na	na	na	na	na	na	na	na	na	na	na	na	na	na	na	na	na	na	na	na	na	na	na	na	na	△ *3	○	△ *3	○
39	SAMSUNG	Galaxy S21+ 5G	SCG10	13.0	△ *1	○	○	△ *2	na	na	na	na	na	na	na	na	na	na	na	na	na	na	na	na	na	na	na	na	na	na	na	na	na	na	na	na	na	na	na	na	△ *2	○	○

au機種・UQ mobile機種

端末情報				対応状況																												制約事項 *各番号は対応状況欄の*番号(*1, *2など)と対応する	備考 *各番号は対応状況欄の@番号(@1, @2など)と対応する									
No.	メーカー	機種名	モデル名	OS	アプリケーション禁止	SDカード	カメラ	リモートロック	ワイヤレス充電	ワイヤレス通信	メール送信	メール受信	位置情報管理	位置情報	ステータス更新	スクリーンロック	スクリーンロックパスワード変更	スクリーンロックパスワード変更	スクリーンロックパスワード変更	スクリーンロックパスワード変更	スクリーンロックパスワード変更	スクリーンロックパスワード変更	スクリーンロックパスワード変更	スクリーンロックパスワード変更	スクリーンロックパスワード変更	スクリーンロックパスワード変更	スクリーンロックパスワード変更	スクリーンロックパスワード変更	スクリーンロックパスワード変更	スクリーンロックパスワード変更	スクリーンロックパスワード変更			スクリーンロックパスワード変更	スクリーンロックパスワード変更	スクリーンロックパスワード変更	スクリーンロックパスワード変更					
73	ソニー	Xperia 1 IV	SOG06	12.0	△ *1 *2	△ *3	○	△ *3	○	na	na	na	na	na	na	na	na	na	na	na	na	na	na	na	na	na	na	na	na	na	na	na	na	na	na	na	1. 「アプリケーション禁止」設定で、指定したアプリをポップアップで表示すると起動できずして起動できません。 2. 「アプリケーション禁止」設定で、指定したアプリをポップアップで表示すると起動できずして起動できません。 3. Game enhancerアプリにエージェントを登録すると、「リモートロック」画面でWebとYouTubeが表示される。 4. セキュリティ設定(DOM)の制約は「2.2 各端末の制約 / セキュリティ設定(DOM)」を参照	1. 本端末は「暗号化」非対応 * 初期状態で暗号化されており、暗号化の状態を変更できない。 2. Direct Boot Mode中の「リモートワイヤレス」SDカードを初期化する「ワイヤレス」時に、内部ストレージのみワイヤレスされる。 * SDカードはワイヤレスされない - 「スクリーンロック」指定回数パスワード入力に失敗「ワイヤレス」時に、内部ストレージだけでなく、SDカードもワイヤレスしてしまふ。				
74	ソニー	Xperia 1 IV	SOG06	13.0	△ *1 *2	△ *3	○	△ *3	○	na	na	na	na	na	na	na	na	na	na	na	na	na	na	na	na	na	na	na	na	na	na	na	na	na	na	na	na	na	na	1. 「アプリケーション禁止」設定で、指定したアプリをポップアップで表示すると起動できずして起動できません。 2. 「アプリケーション禁止」設定で、指定したアプリをポップアップで表示すると起動できずして起動できません。 3. Game enhancerアプリにエージェントを登録すると、「リモートロック」画面でWebとYouTubeが表示される。 4. セキュリティ設定(DOM)の制約は「2.2 各端末の制約 / セキュリティ設定(DOM)」を参照	1. 本端末は「暗号化」非対応 * 初期状態で暗号化されており、暗号化の状態を変更できない。 2. Direct Boot Mode中の「リモートワイヤレス」SDカードを初期化する「ワイヤレス」時に、内部ストレージのみワイヤレスされる。 * SDカードはワイヤレスされない - 「スクリーンロック」指定回数パスワード入力に失敗「ワイヤレス」時に、内部ストレージだけでなく、SDカードもワイヤレスしてしまふ。	
75	ソニー	Xperia 10 II	SOV43	12.0	○	○	○	○	○	na	na	na	na	na	na	na	na	na	na	na	na	na	na	na	na	na	na	na	na	na	na	na	na	na	na	na	na	na	na	1. Secure Shieldの制約は別紙「Androidエージェント Secure Shield 動作状況」を参照 2. セキュリティ設定(DOM)の制約は「2.2 各端末の制約 / セキュリティ設定(DOM)」を参照	1. 本端末は「暗号化」非対応 * 初期状態で暗号化されており、暗号化の状態を変更できない。 2. Direct Boot Mode中の「リモートワイヤレス」SDカードを初期化する「ワイヤレス」時に、内部ストレージのみワイヤレスされる。 * SDカードはワイヤレスされない - 「スクリーンロック」指定回数パスワード入力に失敗「ワイヤレス」時に、内部ストレージだけでなく、SDカードもワイヤレスしてしまふ。	
76	ソニー	Xperia 10 III	SOG04	12.0	△ *2 *3 *4	○	○	○	○	○	○	○	○	○	○	○	○	○	○	○	○	○	○	○	○	○	○	○	○	○	○	○	○	○	○	○	○	na	na	na	1. 「復元」時、一部の項目は復元されない。 2. 「アプリケーション禁止」設定で、指定したアプリをポップアップで表示すると起動できずして起動できません。 3. Android 3.0以降は、「アプリケーション禁止」設定にて、「設定画面の禁止」機能は動作しない。「画面の禁止(カスタム)」は動作する。 4. 「画面の禁止(カスタム)一覧」設定で、指定した画面をポップアップで表示すると表示できずして起動できません。 5. Secure Shieldの制約は別紙「Androidエージェント Secure Shield 動作状況」を参照 6. セキュリティ設定(DOM)の制約は「2.2 各端末の制約 / セキュリティ設定(DOM)」を参照	1. 本端末は「暗号化」非対応 * 初期状態で暗号化されており、暗号化の状態を変更できない。 2. Direct Boot Mode中の「リモートワイヤレス」SDカードを初期化する「ワイヤレス」時に、内部ストレージのみワイヤレスされる。 * SDカードはワイヤレスされない - 「スクリーンロック」指定回数パスワード入力に失敗「ワイヤレス」時に、内部ストレージだけでなく、SDカードもワイヤレスしてしまふ。
77	ソニー	Xperia 10 III	SOG04	13.0	△ *2 *3 *4	○	△ *5	○	○	○	○	○	○	○	○	○	○	○	○	○	○	○	○	○	○	○	○	○	○	○	○	○	○	○	○	○	na	na	na	1. 「復元」時、一部の項目は復元されない。 2. 「アプリケーション禁止」設定で、指定したアプリをポップアップで表示すると起動できずして起動できません。 3. Android 3.0以降は、「アプリケーション禁止」設定にて、「設定画面の禁止」機能は動作しない。「画面の禁止(カスタム)」は動作する。 4. 「画面の禁止(カスタム)一覧」設定で、指定した画面をポップアップで表示すると表示できずして起動できません。 5. Secure Shieldの制約は別紙「Androidエージェント Secure Shield 動作状況」を参照 6. セキュリティ設定(DOM)の制約は「2.2 各端末の制約 / セキュリティ設定(DOM)」を参照	1. 本端末は「暗号化」非対応 * 初期状態で暗号化されており、暗号化の状態を変更できない。 2. Direct Boot Mode中の「リモートワイヤレス」SDカードを初期化する「ワイヤレス」時に、内部ストレージのみワイヤレスされる。 * SDカードはワイヤレスされない - 「スクリーンロック」指定回数パスワード入力に失敗「ワイヤレス」時に、内部ストレージだけでなく、SDカードもワイヤレスしてしまふ。	
78	ソニー	Xperia 10 IV	SOG07	12.0	△ *2 *3 *4 *5	○	○	○	○	○	○	○	○	○	○	○	○	○	○	○	○	○	○	○	○	○	○	○	○	○	○	○	○	○	○	○	na	na	na	1. 「復元」時、一部の項目は復元されない。 2. 「アプリケーション禁止」設定で、指定したアプリをポップアップで表示すると起動できずして起動できません。 3. キッチング後、一度も再起動していない場合、アプリケーション禁止が動作しないことがある。 4. 復旧後、端末再起動を行うと、アプリケーション禁止が動作する。 5. Android 3.0以降は、「アプリケーション禁止」設定にて、「設定画面の禁止」機能は動作しない。「画面の禁止(カスタム)」は動作する。 6. 「画面の禁止(カスタム)一覧」設定で、指定した画面をポップアップで表示すると表示できずして起動できません。 7. Secure Shieldの制約は別紙「Androidエージェント Secure Shield 動作状況」を参照 8. セキュリティ設定(DOM)の制約は「2.2 各端末の制約 / セキュリティ設定(DOM)」を参照	1. 本端末は「暗号化」非対応 * 初期状態で暗号化されており、暗号化の状態を変更できない。 2. Direct Boot Mode中の「リモートワイヤレス」SDカードを初期化する「ワイヤレス」時に、内部ストレージのみワイヤレスされる。 * SDカードはワイヤレスされない - 「スクリーンロック」指定回数パスワード入力に失敗「ワイヤレス」時に、内部ストレージだけでなく、SDカードもワイヤレスしてしまふ。	

端末情報					対応状況																													制約事項 *各番号は対応状況欄の*番号(*1, *2など)に対応する	備考 *各番号は対応状況欄の@番号(@1, @2など)に対応する						
No.	メーカー	機種名	モデル名	OS	アプリケーション禁止	SDカード	カメラ	リモートロック	リモートワイプ	Wi-Fiファイル転送	連絡先	無通信ロック	バックアップ・復元	Bluetooth	Push通知	Bluetooth	プロキシ利用設定(エージェント通信)	エージェント個別管理	メッセージ通知	発信先制限	位置情報管理	セキュリティID	スクリーンロックパスワード変更	Optimal Biz Browser	Secure Shield	ステータス管理	証明書管理	Zone Management	QRコード(ライセンス認証)	ファイナル配信管理	セキュリティアプリ設定(DOM)	アプリケーションロック	スクリーンロック			スクリーンロックモード					
					△+1 △+2	△+3 ○	△+3 ○	△+3 ○	△+3 ○	△+3 ○	na	na	△+3 na	na	na	na	na	na	na	na	na	na	na	na	na	na	na	na	na	na	na	na	na			na	na				
85	ソニー	Xperia 5 III	SOG05	12.0	△+1 △+2	△+3 ○	○	△+3 ○	na	na	na	na	na	na	na	na	na	na	na	na	na	na	na	na	na	na	na	na	na	na	na	na	na	na	na	na	na	na	1.「アプリケーション禁止」設定で、指定したアプリをポップアップで表示すると起動できません。 2.「アプリケーション禁止」で、Game enhancerアプリに登録したアプリ上のWebとYouTubeを禁止できない。 3. Game enhancerアプリに登録すると、「リモートロック」画面でWebとYouTubeが表示できる。 4. セキュリティアプリ設定(DOM)の制約は「2.2 各端末の制約 / セキュリティアプリ設定(DOM)」を参照	1. 本端末は「暗号化」非対応 * 初期状態で暗号化されており、暗号化の状態を変更できない。 2. Direct Boot Mode中の「リモートワイプ」「SDカードを初期化する」ワイプ時に、内部ストレージのみワイプされる。 * SDカードはワイプされない ・「スクリーンロック」指定回数パスワード入力に失敗ワイプ時に、内部ストレージだけでなく、SDカードもワイプされてしまう。	
86	ソニー	Xperia 5 III	SOG05	13.0	△+1 △+2	△+3 ○	○	△+3 ○	na	na	na	na	na	na	na	na	na	na	na	na	na	na	na	na	na	na	na	na	na	na	na	na	na	na	na	na	na	na	1.「アプリケーション禁止」で、指定したアプリをポップアップで表示すると起動できません。 2.「アプリケーション禁止」で、Game enhancerアプリに登録したアプリ上のWebとYouTubeを禁止できない。 3. Game enhancerアプリに登録すると、「リモートロック」画面でWebとYouTubeが表示できる。 4. セキュリティアプリ設定(DOM)の制約は「2.2 各端末の制約 / セキュリティアプリ設定(DOM)」を参照	1. 本端末は「暗号化」非対応 * 初期状態で暗号化されており、暗号化の状態を変更できない。 2. Direct Boot Mode中の「リモートワイプ」「SDカードを初期化する」ワイプ時に、内部ストレージのみワイプされる。 * SDカードはワイプされない ・「スクリーンロック」指定回数パスワード入力に失敗ワイプ時に、内部ストレージだけでなく、SDカードもワイプされてしまう。	
87	ソニー	Xperia 5 IV	SOG09	12.0	△+1 △+2	△+3 ○	○	△+3 ○	na	na	na	na	na	na	na	na	na	na	na	na	na	na	na	na	na	na	na	na	na	na	na	na	na	na	na	na	na	na	1.「アプリケーション禁止」設定で、指定したアプリをポップアップで表示すると起動できません。 2.「アプリケーション禁止」で、Game enhancerアプリに登録したアプリ上のWebとYouTubeを禁止できない。 3. Game enhancerアプリに登録すると、「リモートロック」画面でWebとYouTubeが表示できる。 4. セキュリティアプリ設定(DOM)の制約は「2.2 各端末の制約 / セキュリティアプリ設定(DOM)」を参照	1. 本端末は「暗号化」非対応 * 初期状態で暗号化されており、暗号化の状態を変更できない。 2. Direct Boot Mode中の「リモートワイプ」「SDカードを初期化する」ワイプ時に、内部ストレージのみワイプされる。 * SDカードはワイプされない ・「スクリーンロック」指定回数パスワード入力に失敗ワイプ時に、内部ストレージだけでなく、SDカードもワイプされてしまう。	
88	ソニー	Xperia 5 IV	SOG09	13.0	△+1 △+2	△+3 ○	○	△+3 ○	na	na	na	na	na	na	na	na	na	na	na	na	na	na	na	na	na	na	na	na	na	na	na	na	na	na	na	na	na	na	1.「アプリケーション禁止」設定で、指定したアプリをポップアップで表示すると起動できません。 2.「アプリケーション禁止」で、Game enhancerアプリに登録したアプリ上のWebとYouTubeを禁止できない。 3. Game enhancerアプリに登録すると、「リモートロック」画面でWebとYouTubeが表示できる。 4. セキュリティアプリ設定(DOM)の制約は「2.2 各端末の制約 / セキュリティアプリ設定(DOM)」を参照	1. 本端末は「暗号化」非対応 * 初期状態で暗号化されており、暗号化の状態を変更できない。 2. Direct Boot Mode中の「リモートワイプ」「SDカードを初期化する」ワイプ時に、内部ストレージのみワイプされる。 * SDカードはワイプされない ・「スクリーンロック」指定回数パスワード入力に失敗ワイプ時に、内部ストレージだけでなく、SDカードもワイプされてしまう。	
89	ソニー	Xperia Ace III	SOG08	12.0	△+2	○	○	○	○	○	○	○	△+1	○	○	○	○	○	na	○	na	na	△+3	○	○	○	○	○	○	○	○	○	○	○	○	△+4	○	○	na	1.「復元」時、一部の項目は復元されない。 2. Android 3.0以降は、「アプリケーション禁止」設定にて、「設定画面の禁止」機能は動作しない。「画面の禁止(カスタム)」は動作する。 3. Secure Shieldの制約は別紙「Androidエージェント Secure Shield 動作状況」を参照 4. セキュリティアプリ設定(DOM)の制約は「2.2 各端末の制約 / セキュリティアプリ設定(DOM)」を参照	1. 本端末は「暗号化」非対応 * 初期状態で暗号化されており、暗号化の状態を変更できない。 2. Direct Boot Mode中の「リモートワイプ」「SDカードを初期化する」ワイプ時に、内部ストレージのみワイプされる。 * SDカードはワイプされない ・「スクリーンロック」指定回数パスワード入力に失敗ワイプ時に、内部ストレージだけでなく、SDカードもワイプされてしまう。
90	ソニー	Xperia Ace III	SOG08	13.0	△+2	○	○	○	○	○	○	○	△+1	○	○	○	○	na	○	na	na	△+3	○	○	○	○	○	○	○	○	○	○	○	○	○	△+3	○	○	na	1.「復元」時、一部の項目は復元されない。 2. Android 3.0以降は、「アプリケーション禁止」設定にて、「設定画面の禁止」機能は動作しない。「画面の禁止(カスタム)」は動作する。 3. Secure Shieldの制約は別紙「Androidエージェント Secure Shield 動作状況」を参照 4. セキュリティアプリ設定(DOM)の制約は「2.2 各端末の制約 / セキュリティアプリ設定(DOM)」を参照	1. 本端末は「暗号化」非対応 * 初期状態で暗号化されており、暗号化の状態を変更できない。 2. Direct Boot Mode中の「リモートワイプ」「SDカードを初期化する」ワイプ時に、内部ストレージのみワイプされる。 * SDカードはワイプされない ・「スクリーンロック」指定回数パスワード入力に失敗ワイプ時に、内部ストレージだけでなく、SDカードもワイプされてしまう。

端末情報					対応状況																							制約事項 *各番号は対応状況欄の*番号(*1, *2など)と対応する	備考 *各番号は対応状況欄の@番号(@1, @2など)と対応する																			
No.	メーカー	機種名	モデル名	OS	アプリケーション禁止	SDカード	カメラ	リモートロック	リモートワイプ	ワイファイタリング	ワイファイ	優先権	優先権	無通信ロック	バックアップ・復元	Push通知	Bluetooth	Bluetooth利用設定(エージェント通信)	エージェント個別管理	暗号化	メッセージ通知	発信先制限	ウイルス対策	位置情報管理	SecureShield	スクリーンロックパスワード変更	Optimal Biz Browser			証明書管理	Zone Management	QRコード(ライセンス認証)	QRコードキックティング	ワイファイ配信管理	afw個別キックティング	セキュリティ設定(DOM)	Android Lock	Android Lock	Android Lock	Android Lock								
91	ソニー	Xperia Ace III	SOG08	14.0	△ *2	○	○	○	○	○	○	○	○	○	△ *1	○	○	○	○	○	○	○	○	○	○	○	○	○	○	○	○	○	○	△ *3	○	○	○	○	○	○	○	○	○	○	○	△ #2	1. 「復元」時、一部の項目は復元されない。 2. Android 3.0以降は、「アプリケーション禁止」設定にて、「設定画面の禁止」機能は動作しない。「画面の禁止(カスタム)」は動作する。 3. セキュリティ設定(DOM)の制約は「2.2 各端末の制約 / セキュリティ設定(DOM)」を参照	1. 本端末は「暗号化」非対応 * 初期状態で暗号化されており、暗号化の状態を変更できない。 2. Direct Boot Mode中の「リモートワイプ」「SDカードを初期化する」ワイプ時に、内部ストレージのみワイプされる。 ※ SDカードはワイプされない ・「スクリーンロック」指定回数パスワード入力に失敗ワイプ時に、内部ストレージだけでなく、SDカードもワイプされてしまう。

No.	メーカー	機種名	モデル名	OS	対応状況																					制約事項 *各番号は対応状況欄の#番号(*1, #2など)と対応する	備考 *各番号は対応状況欄の#番号(#1, #2など)と対応する							
					SDカード	カメラ	リモートロック	ワイヤレス充電	連続充電	バックアップ・復元	Bluetooth	Bluetooth利用設定(エージェント通信)	ジョイント個別管理	暗号化	メール通知	発信先制限	位置情報管理	位置情報対策	Samsung Biz Browser	スクリーンロックパスワード変更	スクリーンロック解除失敗ロック	証明管理	Zone Management	QRコード(ライセンス認証)	ファームウェア管理			セキュリティアプリ(DDOM)	スクリーンロック	アンロック状態での再起動	リモートウェブ			
17	SAMSUNG	Galaxy A52 5G	SC-53B	13.0	△#2 △#3 △#4	△#5	○	○	○	○	○	△#5	△#1	○	○	○	○	○	○	○	○	○	○	○	○	○	○	○	△#6	○	△#5	△#2	<p>1.「復元」時、一部の項目は復元されない。</p> <p>2.「アプリケーション禁止」設定で、指定したアプリをポップアップで表示すると起動できません。</p> <p>3. Android 3.0以降は、「アプリケーション禁止」設定にて、「設定画面の禁止」機能は動作しない。「画面の禁止(カスタム)」は動作する。</p> <p>4.「画面の禁止(カスタム)」設定で、指定した画面をポップアップで表示すると表示できません。</p> <p>5. ロック画面(リモートロック、無通信ロック、スクリーンロック解除失敗ロック、SDカード禁止ロック)で、「緊急通報」ボタンが表示されない。</p> <p>※Android 標準のスクリーンロック画面では表示される</p> <p>6. セキュリティ設定(DOM)の制約は「2.2 各機種の制約 / セキュリティ設定(DOM)」を参照</p>	<p>1. 本端末は「暗号化」非対応</p> <p>* 初期状態で暗号化されており、暗号化の状態を変更できない。</p> <p>2. Direct Boot Mode中の「リモートワイプ」(SDカードを初期化する)ワイプ時に、内部ストレージのみワイプされる。</p> <p>* SDカードはワイプされない</p> <p>- 「スクリーンロック」(指定回数パスワード入力に失敗)ワイプ時に、内部ストレージだけでなく、SDカードもワイプされてしまう。</p> <p>- エッジパネルから任意アプリの起動を行うと、エージェントの必須権限を無効化した状態で操作出来ます。</p> <p> 回避策「アプリケーション非表示」設定で対象アプリケーションに下記を指定することで、エッジパネルを抑制することが可能。</p> <p>* エッジパネル(.com.samsung.android.app.cocktailbarservice)</p>
18	SAMSUNG	Galaxy A53 5G	SC-53C	13.0	△#2 △#3 △#4	△#5	○	△#5	○	○	○	△#5	△#1	○	○	○	○	○	○	○	○	○	○	○	○	○	○	△#6	○	△#5	△#2	<p>1.「復元」時、一部の項目は復元されない。</p> <p>2.「アプリケーション禁止」設定で、指定したアプリをポップアップで表示すると起動できません。</p> <p>3. Android 3.0以降は、「アプリケーション禁止」設定にて、「設定画面の禁止」機能は動作しない。「画面の禁止(カスタム)」は動作する。</p> <p>4.「画面の禁止(カスタム)」設定で、指定した画面をポップアップで表示すると表示できません。</p> <p>5. ロック画面(リモートロック、無通信ロック、スクリーンロック解除失敗ロック、SDカード禁止ロック)で、「緊急通報」ボタンが表示されない。</p> <p>※Android 標準のスクリーンロック画面では表示される</p> <p>6. セキュリティ設定(DOM)の制約は「2.2 各機種の制約 / セキュリティ設定(DOM)」を参照</p>	<p>1. 本端末は「暗号化」非対応</p> <p>* 初期状態で暗号化されており、暗号化の状態を変更できない。</p> <p>2. Direct Boot Mode中の「リモートワイプ」(SDカードを初期化する)ワイプ時に、内部ストレージのみワイプされる。</p> <p>* SDカードはワイプされない</p> <p>- 「スクリーンロック」(指定回数パスワード入力に失敗)ワイプ時に、内部ストレージだけでなく、SDカードもワイプされてしまう。</p> <p>- 設定アプリにてロック画面への「自分の連絡先情報」の表示設定をタップすると、「許可されていない操作」というダイアログが出て、設定が行えない。</p> <p>- エッジパネルから任意アプリの起動を行うと、エージェントの必須権限を無効化した状態で操作出来ます。</p> <p> 回避策「アプリケーション非表示」設定で対象アプリケーションに下記を指定することで、エッジパネルを抑制することが可能。</p> <p>* エッジパネル(.com.samsung.android.app.cocktailbarservice)</p>	
19	SAMSUNG	Galaxy A54 5G	SC-53D	13.0	△#2 △#3 △#4	△#5	○	△#5	○	○	○	△#5	△#1	○	○	○	○	○	○	○	○	○	○	○	○	○	○	△#6	○	△#5	△#2	<p>1.「復元」時、一部の項目は復元されない。</p> <p>2.「アプリケーション禁止」設定で、指定したアプリをポップアップで表示すると起動できません。</p> <p>3. Android 3.0以降は、「アプリケーション禁止」設定にて、「設定画面の禁止」機能は動作しない。「画面の禁止(カスタム)」は動作する。</p> <p>4.「画面の禁止(カスタム)」設定で、指定した画面をポップアップで表示すると表示できません。</p> <p>5. ロック画面(リモートロック、無通信ロック、スクリーンロック解除失敗ロック、SDカード禁止ロック)で、「緊急通報」ボタンが表示されない。</p> <p>※Android 標準のスクリーンロック画面では表示される</p> <p>6. セキュリティ設定(DOM)の制約は「2.2 各機種の制約 / セキュリティ設定(DOM)」を参照</p>	<p>1. 本端末は「暗号化」非対応</p> <p>* 初期状態で暗号化されており、暗号化の状態を変更できない。</p> <p>2. Direct Boot Mode中の「リモートワイプ」(SDカードを初期化する)ワイプ時に、内部ストレージのみワイプされる。</p> <p>* SDカードはワイプされない</p> <p>- 「スクリーンロック」(指定回数パスワード入力に失敗)ワイプ時に、内部ストレージだけでなく、SDカードもワイプされてしまう。</p> <p>- 設定アプリにてロック画面への「自分の連絡先情報」の表示設定をタップすると、「許可されていない操作」というダイアログが出て、設定が行えない。</p> <p>- エッジパネルから任意アプリの起動を行うと、エージェントの必須権限を無効化した状態で操作出来ます。</p> <p> 回避策「アプリケーション非表示」設定で対象アプリケーションに下記を指定することで、エッジパネルを抑制することが可能。</p> <p>* エッジパネル(.com.samsung.android.app.cocktailbarservice)</p>	
20	SAMSUNG	Galaxy A55 5G	SC-53E	14.0	△#2 △#3 △#4	△#5	○	△#5	○	○	○	△#5	△#1	○	○	○	○	○	○	○	○	○	○	○	○	○	○	△#6	○	△#5	△#2	<p>1.「復元」時、一部の項目は復元されない。</p> <p>2.「アプリケーション禁止」設定で、指定したアプリをポップアップで表示すると起動できません。</p> <p>3. Android 3.0以降は、「アプリケーション禁止」設定にて、「設定画面の禁止」機能は動作しない。「画面の禁止(カスタム)」は動作する。</p> <p>4.「画面の禁止(カスタム)」設定で、指定した画面をポップアップで表示すると表示できません。</p> <p>5. ロック画面(リモートロック、無通信ロック、スクリーンロック解除失敗ロック、SDカード禁止ロック)で、「緊急通報」ボタンが表示されない。</p> <p>※Android 標準のスクリーンロック画面では表示される</p> <p>6. セキュリティ設定(DOM)の制約は「2.2 各機種の制約 / セキュリティ設定(DOM)」を参照</p>	<p>1. 本端末は「暗号化」非対応</p> <p>* 初期状態で暗号化されており、暗号化の状態を変更できない。</p> <p>2. Direct Boot Mode中の「リモートワイプ」(SDカードを初期化する)ワイプ時に、内部ストレージのみワイプされる。</p> <p>* SDカードはワイプされない</p> <p>- 「スクリーンロック」(指定回数パスワード入力に失敗)ワイプ時に、内部ストレージだけでなく、SDカードもワイプされてしまう。</p> <p>- エッジパネルから任意アプリの起動を行うと、エージェントの必須権限を無効化した状態で操作出来ます。</p> <p> ※ 必須権限を無効化した状態では、エージェントが正常に動作しない場合がございます。</p> <p>- 特定操作にて権限設定の強制画面をポップアップ表示することにより、エージェントの必須権限を無効化した状態で端末操作が出来ます。</p> <p> ※ 必須権限を無効化した状態では、エージェントが正常に動作しない場合がございます。</p>	

端末情報				対応状況																																			
No.	メーカー	機種名	モデル名	OS	アプリケーシ ョン禁止	SDカード	カメラ	リモートロッ ク	リモートワイ プ	Wi-Fiフィルタ リング	接続先	無通信ロッ ク	バックアッ プ・復元	Bluetooth	Push通知	Bluetooth利 用設定(エー ジメント通 信)	エー ジ メ ン ト 選 別 管 理	メ ッ セ ー ジ 通 知	免 責 先 断 限	ウ ィ ル ス 対 策	位 置 情 報 管 理	Se c u r e S h i e l d	ス ク リ ン ロ ック パ ス ワ ー ド 変 更	O p t i m a l B i z B r o w s e r	ス ク リ ン ロ ック	證 明 書 管 理	Z o n e M a n a g e m e n t	Q R コ ー ド (ラ イ セ ン ス 認 証)	フ ア イ ル 記 憶 管 理	a i f w 庫 別 チ キ ツ テ ィ ン グ	セ キ ユ リ テ ィ 設 定 (D O M)	A n d r o i d E n t e r p r i s e	ス ク リ ン ロ ック B o o t M o d e	~ D i t t e i p	R e m o t e C o n t r o l	制 約 事 項	備 考		
					*各番号は対応状況欄の#番号(*1, #2など)と対応する																																		
					*各番号は対応状況欄の#番号(@1, @2など)と対応する																																		
1	FCNT	arrows We	A101FC	12.0	△ #1 #2	○	○	○	na	na	na	na	na	na	na	na	na	na	na	○	○	na	na	na	na	na	na	na	na	na	na	na	na	na	△ #3	○	○	△ #2	1. キッチング後、一度も再起動をしていない場合、アプリケーション禁止が動作しないことがある。 2. 「アプリケーション禁止」設定にて、「設定画面の禁止」機能は動作しない。「画面の禁止(カスタム)」は動作する。 3. セキュリティ設定(DOM)の制約は「2.2 各端末の制約 / セキュリティ設定(DOM)」を参照 備考 * 初期状態で暗号化されており、暗号化の状態を変更できない。 * Direct Boot Mode中の「リモートワイプ」「SDカードを初期化する」ワイプ時に、内部ストレージのみワイプされる。 * SDカードはワイプされない
2	FCNT	arrows We	A101FC	13.0	△ #2	○	○	○	○	○	○	○	△ #1	○	○	○	○	na	na	na	na	na	na	na	na	na	na	na	na	na	na	na	na	na	na	na	na	△ #2	1. 「復元」時、一部の項目は復元されない。 2. Android 3.0以降は、「アプリケーション禁止」設定にて、「設定画面の禁止」機能は動作しない。「画面の禁止(カスタム)」は動作する。 3. セキュリティ設定(DOM)の制約は「2.2 各端末の制約 / セキュリティ設定(DOM)」を参照 備考 * 初期状態で暗号化されており、暗号化の状態を変更できない。 * Direct Boot Mode中の「リモートワイプ」「SDカードを初期化する」ワイプ時に、内部ストレージのみワイプされる。 * SDカードはワイプされない
3	FCNT	arrows We	A101FC	14.0	△ #2	○	○	○	○	○	○	○	△ #1	○	○	○	○	na	na	na	na	na	na	na	na	na	na	na	na	na	na	na	na	na	na	na	na	△ #2	1. 「復元」時、一部の項目は復元されない。 2. Android 3.0以降は、「アプリケーション禁止」設定にて、「設定画面の禁止」機能は動作しない。「画面の禁止(カスタム)」は動作する。 3. セキュリティ設定(DOM)の制約は「2.2 各端末の制約 / セキュリティ設定(DOM)」を参照 備考 * 初期状態で暗号化されており、暗号化の状態を変更できない。 * Direct Boot Mode中の「リモートワイプ」「SDカードを初期化する」ワイプ時に、内部ストレージのみワイプされる。 * SDカードはワイプされない
4	Google	Pixel 3a XL	G020D	12.0	△ #2	- #1	△ #3	○	○	○	○	○	○	○	○	○	○	na	na	na	na	na	na	na	na	na	na	na	na	na	na	na	na	na	na	na	na	○	1. 「復元」時、一部の項目は復元されない。 2. Android 3.0以降は、「アプリケーション禁止」設定にて、「設定画面の禁止」機能は動作しない。「画面の禁止(カスタム)」は動作する。 3. 「機能制限」設定の「カメラ禁止」にて、カメラ起動時の禁止ダイアログは表示されない。「カメラ禁止」は動作する。 4. セキュリティ設定(DOM)の制約は「2.2 各端末の制約 / セキュリティ設定(DOM)」を参照 備考 * 初期状態で暗号化されており、暗号化の状態を変更できない。
5	KYOCERA	DIGNO BX2	A101KC	12.0	△ #2	○	○	△ #3	○	○	○	○	○	△ #1	○	△ #4	○	na	na	na	na	na	na	na	na	na	na	na	na	na	na	na	na	na	na	na	na	△ #6	1. 「復元」時、一部の項目は復元されない。 2. Android 3.0以降は、「アプリケーション禁止」設定にて、「設定画面の禁止」機能は動作しない。「画面の禁止(カスタム)」は動作する。 3. 「リモートロック」「スクリーンロック(パスワード)ロック時に、ロックメッセージが表示されない。 4. 「Bluetooth」を「有効」に設定しても、「有効」にならない。 5. 回避策 2023年4月8日のファームウェアアップデート(ビルド番号 3.190VE)を実施する。 6. セキュリティ設定(DOM)の制約は「2.2 各端末の制約 / セキュリティ設定(DOM)」を参照 備考 * 初期状態で暗号化されており、暗号化の状態を変更できない。 * Direct Boot Mode中の「リモートワイプ」「SDカードを初期化する」ワイプ時に、内部ストレージのみワイプされる。 * SDカードはワイプされない
6	KYOCERA	DIGNO BX2	A101KC	13.0	△ #2	○	○	○	○	○	○	○	△ #1	○	○	○	○	na	na	na	na	na	na	na	na	na	na	na	na	na	na	na	na	na	na	na	na	△ #4	1. 「復元」時、一部の項目は復元されない。 2. Android 3.0以降は、「アプリケーション禁止」設定にて、「設定画面の禁止」機能は動作しない。「画面の禁止(カスタム)」は動作する。 3. 「メッセージ通知」が動作した際に、通知メッセージ受信時の着信音が鳴らない。 4. セキュリティ設定(DOM)の制約は「2.2 各端末の制約 / セキュリティ設定(DOM)」を参照 備考 * 初期状態で暗号化されており、暗号化の状態を変更できない。 * Direct Boot Mode中の「リモートワイプ」「SDカードを初期化する」ワイプ時に、内部ストレージのみワイプされる。 * SDカードはワイプされない

端末情報				対応状況																												制約事項 *各番号は対応状況欄の#番号(*1, #2など)と対応する	備考 *各番号は対応状況欄の#番号(#1, #2など)と対応する						
No.	メーカー	機種名	モデル名	OS	アプリケーショ	SDカード	カメラ	リモートロック	ワイモバイル	Wi-Fi	連続先	無線通信	バックアップ	Push通知	Bluetooth	プロキシ利用	エージェント	暗号化	メッセージ	免責先	位置情報	Secure	スクリーン	OSアップデート	Optimal	ブラウザ	証明書	Zone	QRコード	ワイモバイル	セキュリ			Android	スクリーン	リモート			
25	SHARP	AQUOS zero6	A102SH	13.0	△ #2 #3	○	○	○	○	○	○	○	○	△ #1	○	○	○	○	○	○	○	○	○	○	○	○	○	○	○	○	○	○	○	○	○	△ #2	<p>1.「復元」時、一部の項目は復元されない。 2. キャンセル後、一度も再起動していない場合、アプリケーション禁止が動作しないことがある。 復旧策: 端末再起動を行うと、アプリケーション禁止が動作する。 3. Android 3.0以降は、「アプリケーション禁止」設定にて、「設定画面の禁止」機能は動作しない。「画面の禁止(カスタム)」は動作する。 4. セキュリティ設定(DOM)の制約は「2.2 各端末の制約 / セキュリティ設定(DOM)」を参照</p>	<p>1. 本端末は「暗号化」非対応 * 初期状態で暗号化されており、暗号化の状態を変更できない。 2. Direct Boot Mode中の「リモートワイプ」/「SDカードを初期化する」ワイプ時に、内部ストレージのみワイプされる。 ※ SDカードはワイプされない - 「スクリーンロック」/「指定回数パスワード入力に失敗」ワイプ時に、内部ストレージのみワイプされる。 ※ SDカードはワイプされない</p>	
26	SHARP	LEITZ phone 1	LP-01	12.0	△ #1	○	○	○	na	na	na	na	na	na	na	na	na	na	na	na	na	na	na	na	na	na	na	na	na	na	na	na	na	na	na	na	△ #2	<p>1. 「アプリケーション禁止」設定で指定したアプリを分割画面表示すると、ホーム画面およびタスクマネージャー画面で非表示領域が発生する可能性がある。 復旧策: 端末再起動により再表示が可能。 2. セキュリティ設定(DOM)の制約は「2.2 各端末の制約 / セキュリティ設定(DOM)」を参照</p>	<p>1. 本端末は「暗号化」非対応 * 初期状態で暗号化されており、暗号化の状態を変更できない。 2. Direct Boot Mode中の「リモートワイプ」/「SDカードを初期化する」ワイプ時に、内部ストレージのみワイプされる。 ※ SDカードはワイプされない - 「スクリーンロック」/「指定回数パスワード入力に失敗」ワイプ時に、内部ストレージのみワイプされる。 ※ SDカードはワイプされない</p>
27	SHARP	LEITZ phone 1	LP-01	13.0	△ #2	○	○	○	○	○	○	○	△ #1	○	○	○	○	○	○	○	○	○	○	○	○	○	○	○	○	○	○	○	○	○	○	△ #2	<p>1. 「復元」時、一部の項目は復元されない。 2. Android 3.0以降は、「アプリケーション禁止」設定にて、「設定画面の禁止」機能は動作しない。「画面の禁止(カスタム)」は動作する。 3. セキュリティ設定(DOM)の制約は「2.2 各端末の制約 / セキュリティ設定(DOM)」を参照</p>	<p>1. 本端末は「暗号化」非対応 * 初期状態で暗号化されており、暗号化の状態を変更できない。 2. Direct Boot Mode中の「リモートワイプ」/「SDカードを初期化する」ワイプ時に、内部ストレージのみワイプされる。 ※ SDカードはワイプされない - 「スクリーンロック」/「指定回数パスワード入力に失敗」ワイプ時に、内部ストレージのみワイプされる。 ※ SDカードはワイプされない</p>	
28	ソニー	Xperia 1 III	A101SO	12.0	△ #3 #4 #5	△ #6	○	△ #6	○	○	○	○	△ #6	△ #1	○	○	○	○	○	○	○	○	○	○	○	○	○	○	○	○	○	○	○	○	○	△ #6	<p>1. 「復元」時、一部の項目は復元されない。 2. 「アプリケーション禁止」設定で、指定したアプリをポップアップで表示すると起動できてしまう。 3. 「アプリケーション禁止」で、Game enhancerアプリに登録したアプリ上のWebとYouTubeを禁止できない。 4. キャンセル後、一度も再起動していない場合、アプリケーション禁止が動作しないことがある。 復旧策: 端末再起動を行うと、アプリケーション禁止が動作する。 5. Android 3.0以降は、「アプリケーション禁止」設定にて、「設定画面の禁止」機能は動作しない。「画面の禁止(カスタム)」は動作する。 6. Game enhancerアプリにエージェントを登録すると、「リモートロック」画面でWebとYouTubeが表示できる。 7. セキュリティ設定(DOM)の制約は「2.2 各端末の制約 / セキュリティ設定(DOM)」を参照</p>	<p>1. 本端末は「暗号化」非対応 * 初期状態で暗号化されており、暗号化の状態を変更できない。 2. Direct Boot Mode中の「リモートワイプ」/「SDカードを初期化する」ワイプ時に、内部ストレージのみワイプされる。 ※ SDカードはワイプされない - 「スクリーンロック」/「指定回数パスワード入力に失敗」ワイプ時に、内部ストレージだけでなく、SDカードもワイプされてしまう。</p>	
29	ソニー	Xperia 5 III	A103SO	12.0	△ #3 #4	△ #5	○	△ #5	○	○	○	○	△ #5	△ #1	○	○	○	○	○	○	○	○	○	○	○	○	○	○	○	○	○	○	○	○	○	△ #5	<p>1. 「復元」時、一部の項目は復元されない。 2. 「アプリケーション禁止」設定で、指定したアプリをポップアップで表示すると起動できてしまう。 3. 「アプリケーション禁止」で、Game enhancerアプリに登録したアプリ上のWebとYouTubeを禁止できない。 4. キャンセル後、一度も再起動していない場合、アプリケーション禁止が動作しないことがある。 復旧策: 端末再起動を行うと、アプリケーション禁止が動作する。 5. Game enhancerアプリにエージェントを登録すると、「リモートロック」画面でWebとYouTubeが表示できる。 6. セキュリティ設定(DOM)の制約は「2.2 各端末の制約 / セキュリティ設定(DOM)」を参照</p>	<p>1. 本端末は「暗号化」非対応 * 初期状態で暗号化されており、暗号化の状態を変更できない。 2. Direct Boot Mode中の「リモートワイプ」/「SDカードを初期化する」ワイプ時に、内部ストレージのみワイプされる。 ※ SDカードはワイプされない - 「スクリーンロック」/「指定回数パスワード入力に失敗」ワイプ時に、内部ストレージだけでなく、SDカードもワイプされてしまう。</p>	

その他機種

端末情報				対応状況																													制約事項 ・各番号は対応状況欄の*番号(*1, *2など)と対応する	備考 ・各番号は対応状況欄の@番号(@1, @2など)と対応する					
No.	メーカー	機種名	モデル名	OS	アプリケーショ	SDカード	カメラ	リモートロック	Wi-Fi	無線LAN	バックアップ・復元	Bluetooth	Bluetooth	Bluetooth	Bluetooth	Bluetooth	Bluetooth	Bluetooth	Bluetooth	Bluetooth	Bluetooth	Bluetooth	Bluetooth	Bluetooth	Bluetooth	Bluetooth	Bluetooth	Bluetooth	Bluetooth	Bluetooth	Bluetooth	Bluetooth			Bluetooth	Bluetooth	Bluetooth	Bluetooth	
32	KYOCERA	DuraForce EX	KC-S703	13.0	△ #2	○	○	○	○	○	○	○	○	○	○	○	○	○	○	○	○	○	○	○	○	○	○	○	○	○	○	○	○	○	○	○	○	△ #2	<p>1. 「復元」時、一部の項目は復元されない。 2. Android 3.0以降は、「アプリケーション禁止」設定にて、「設定画面の禁止」機能は動作しない。「画面の禁止(カスタム)」は動作する。 3. セキュリティ設定(DOM)の制約は「2.2 各端末の制約 / セキュリティ設定(DOM)」を参照</p> <p>1. 本端末は「暗号化」非対応 * 初期状態で暗号化されており、暗号化の状態を変更できない。 2. Direct Boot Mode中の「リモートワイプ」/「SDカードを初期化する」ワイプ時に、内部ストレージのみワイプされる。 ※ SDカードはワイプされない ・ 「スクリーンロック」/「指定回数パスワード入力に失敗」ワイプ時に、内部ストレージのみワイプされる。 ※ SDカードはワイプされない</p>
33	KYOCERA	DuraForce EX (Wi-Fi)	KC-S603	13.0	△ #2	○	○	○	○	○	○	○	○	○	○	○	○	○	○	○	○	○	○	○	○	○	○	○	○	○	○	○	○	○	○	○	○	△ #3	<p>1. 「復元」時、一部の項目は復元されない。 2. Android 3.0以降は、「アプリケーション禁止」設定にて、「設定画面の禁止」機能は動作しない。「画面の禁止(カスタム)」は動作する。 3. セキュリティ設定(DOM)の制約は「2.2 各端末の制約 / セキュリティ設定(DOM)」を参照</p> <p>1. 本端末は「通話」非対応 2. 本端末は「暗号化」非対応 * 初期状態で暗号化されており、暗号化の状態を変更できない。 3. Direct Boot Mode中の「リモートワイプ」/「SDカードを初期化する」ワイプ時に、内部ストレージのみワイプされる。 ※ SDカードはワイプされない ・ 「スクリーンロック」/「指定回数パスワード入力に失敗」ワイプ時に、内部ストレージのみワイプされる。 ※ SDカードはワイプされない ・ Wi-Fi専用端末のため、端末に「IMEI」が存在しない ・ 本端末は「SIMカード」非対応</p>
34	KYOCERA	DuraForce EX (Wi-Fi)	KC-S603	14.0	△ #2	○	○	○	○	○	○	○	○	○	○	○	○	○	○	○	○	○	○	○	○	○	○	○	○	○	○	○	○	○	○	○	△ #3	<p>1. 「復元」時、一部の項目は復元されない。 2. Android 3.0以降は、「アプリケーション禁止」設定にて、「設定画面の禁止」機能は動作しない。「画面の禁止(カスタム)」は動作する。 3. セキュリティ設定(DOM)の制約は「2.2 各端末の制約 / セキュリティ設定(DOM)」を参照</p> <p>1. 本端末は「通話」非対応 2. 本端末は「暗号化」非対応 * 初期状態で暗号化されており、暗号化の状態を変更できない。 3. Direct Boot Mode中の「リモートワイプ」/「SDカードを初期化する」ワイプ時に、内部ストレージのみワイプされる。 ※ SDカードはワイプされない ・ 「スクリーンロック」/「指定回数パスワード入力に失敗」ワイプ時に、内部ストレージのみワイプされる。 ※ SDカードはワイプされない ・ Wi-Fi専用端末のため、端末に「IMEI」が存在しない ・ 本端末は「SIMカード」非対応</p>	
35	Lenovo	Lenovo Tab K10	TB-X6C6X (ZA8R0054JP)	12.0	○	△ #1	△ #2	na	na	na	na	na	na	na	na	na	na	na	na	na	na	na	na	na	na	na	na	na	na	na	na	na	na	na	na	na	na	△ #2	<p>1. 「機能制限」設定の「カメラ禁止」にて、カメラ起動時の禁止ダイアログは表示されない。「カメラ禁止」は動作する。 2. 「リモートロック」画面を回転させることができます。 回避策: 端末の自動回転設定をOFFにする 3. awfキータッチ完了前にエージェントが強制終了し、ホーム画面に遷移してしまう場合がある。 復旧策: エージェント画面に遷移すれば認証は行える 4. セキュリティ設定(DOM)の制約は「2.2 各端末の制約 / セキュリティ設定(DOM)」を参照</p> <p>1. 本端末は「暗号化」非対応 * 初期状態で暗号化されており、暗号化の状態を変更できない。 2. Direct Boot Mode中の「リモートワイプ」/「SDカードを初期化する」ワイプ時に、内部ストレージのみワイプされる。 ※ SDカードはワイプされない ・ 「スクリーンロック」/「指定回数パスワード入力に失敗」ワイプ時に、内部ストレージのみワイプされる。 ※ SDカードはワイプされない</p>
36	Lenovo	Lenovo Tab M10 (3rd Gen)	TB328FU (ZA8E0009JP)	12.0	△ #2	○	○	△ #3	○	○	○	○	○	○	○	○	○	○	○	○	○	○	○	○	○	○	○	○	○	○	○	○	○	○	○	○	○	△ #3 #4	<p>1. 「復元」時、一部の項目は復元されない。 2. Android 3.0以降は、「アプリケーション禁止」設定にて、「設定画面の禁止」機能は動作しない。「画面の禁止(カスタム)」は動作する。 3. 「リモートロック」画面を回転させることができます。 回避策: 端末の自動回転設定をOFFにする 4. 「メッセージ通知」が動作した際に、通知メッセージ変更時のバイブレーションが鳴らない。 5. セキュリティ設定(DOM)の制約は「2.2 各端末の制約 / セキュリティ設定(DOM)」を参照</p> <p>1. 本端末は「通話」非対応 2. 本端末は「暗号化」非対応 * 初期状態で暗号化されており、暗号化の状態を変更できない。 3. Direct Boot Mode中の「リモートワイプ」/「SDカードを初期化する」ワイプ時に、内部ストレージのみワイプされる。 ※ SDカードはワイプされない 4. 「リモートワイプ」が実行されるまでに、数分かかる場合がある。 ・ 「スクリーンロック」/「指定回数パスワード入力に失敗」ワイプ時に、内部ストレージのみワイプされる。 ※ SDカードはワイプされない ・ Wi-Fi専用端末のため、端末に「IMEI」が存在しない ・ 本端末は「SIMカード」非対応</p>

その他機種

端末情報				対応状況																											制約事項 ・各番号は対応状況欄の*番号(*1, *2など)と対応する	備考 ・各番号は対応状況欄の@番号(@1, @2など)と対応する		
No.	メーカー	機種名	モデル名	OS	アプリケーション禁止	SDカード フォーマット	リモートワーク	Wi-Fi ファイル転送	Wi-Fi 接続先	無線LAN 接続先	バックアップ・ 復元	Bluetooth 通知	Bluetooth プロキシ利用設定 (エージェント通信)	エージェント 個別管理	メッセージ通知	発信先制限	ウイルス対策	位置情報管理	Secure Shell	スクリーン ロックパスワード 変更	OS アップデート	証明書 管理	証明書 インストール	QRコード 読み込み	QRコード 送信	ファイル 共有	スクリーン ロック	アプリ インストール	リモート ワーク					
53	SHARP	Handy Brain	RZ-H271	13.0	△ *2	○	○	○	○	○	○	○	○	○	○	○	○	○	△ #1	○	○	○	○	○	○	○	○	○	○	○	○	○	△ #4	<p>1.「復元」時、一部の項目は復元されない。</p> <p>2. Android 3.0以降は、「アプリケーション禁止」設定にて、「設定画面の禁止」機能は動作しない。「画面の禁止(カスタム)」は動作する。</p> <p>3.「アプリケーション禁止」で、下記アプリを禁止できない。 * 投票機 (com.hisense.display.android.vote) * 拡大鏡 (com.hisense.magnifier) * カウントダウンタイマー (com.hisense.countdowndate) * スポットライト (com.hisense.spotlight)</p> <p>4. メッセージ通知が動作した際に、通知メッセージ受信時のバイブレーションが鳴らない。</p> <p>5. ライセンス認証時、「QRコード読み取りによる認証情報の入力」ができない。 回避策: 認証情報をキーボード入力する</p> <p>6. セキュリティ設定 (DOM) の制約は「2.2 各端末の制約 / セキュリティ設定 (DOM)」を参照</p> <p>1. 本端末は「通話」非対応</p> <p>2. 本端末は「暗号化」非対応 * 初期状態で暗号化されており、暗号化の状態を変更できない。</p> <p>3. GPSによる測位が行われない 回避策: 端末上で「Google位置情報の精度」設定をONにすることで、ネットワークによる測位が可能。</p> <p>4. Direct Boot Mode中の「リモートワーク」SDカードを初期化する「ワイフ」時に、内部ストレージのみワイフされる。 ※ SDカードはワイフされない</p> <p>・「スクリーンロック」指定回数パスワード入力に失敗「ワイフ」時に、内部ストレージのみワイフされる。 ※ SDカードはワイフされない</p> <p>・ 端末側で確認できる「モデル名」と管理サイトで表示される「モデル名」が異なる</p> <p>・ Wi-Fi専用端末のため、端末に「IMEI」が存在しない</p> <p>・ 本端末は「SIMカード」非対応</p>
54	TVS REGZA	レグザキャンパス	TD-E657TS	13.0	△ *2 *3	○	○	○	○	○	○	○	○	○	○	○	○	○	△ #1	○	○	○	○	○	○	○	○	○	○	○	○	△ #6	<p>1.「復元」時、一部の項目は復元されない。</p> <p>2. Android 3.0以降は、「アプリケーション禁止」設定にて、「設定画面の禁止」機能は動作しない。「画面の禁止(カスタム)」は動作する。</p> <p>3.「アプリケーション禁止」で、下記アプリを禁止できない。 * 投票機 (com.hisense.display.android.vote) * 拡大鏡 (com.hisense.magnifier) * カウントダウンタイマー (com.hisense.countdowndate) * スポットライト (com.hisense.spotlight)</p> <p>4. メッセージ通知が動作した際に、通知メッセージ受信時のバイブレーションが鳴らない。</p> <p>5. ライセンス認証時、「QRコード読み取りによる認証情報の入力」ができない。 回避策: 認証情報をキーボード入力する</p> <p>6. セキュリティ設定 (DOM) の制約は「2.2 各端末の制約 / セキュリティ設定 (DOM)」を参照</p> <p>1. 本端末は「SDカード」非対応</p> <p>2. 本端末は「暗号化」非対応 * 初期状態で暗号化されており、暗号化の状態を変更できない。</p> <p>3. GPSによる測位が行われない 回避策: 端末上で「Google位置情報の精度」設定をONにすることで、ネットワークによる測位が可能。</p> <p>4. Direct Boot Mode中の「リモートワーク」SDカードを初期化する「ワイフ」時に、内部ストレージのみワイフされる。 ※ USBメモリはワイフされない</p> <p>・「スクリーンロック」指定回数パスワード入力に失敗「ワイフ」時に、内部ストレージのみワイフされる。 ※ USBメモリはワイフされない</p> <p>・ 端末側で確認できる「ビルド番号」と管理サイトで表示される「ビルド番号」が異なる</p> <p>・ 端末側で確認できる「シリアル番号」と管理サイトで表示される「シリアル番号」が異なる</p> <p>・ Wi-Fi専用端末のため、端末に「IMEI」が存在しない</p> <p>・ 本端末は「SIMカード」非対応</p>	
55	ZEBRA	TC22モバイルコンピュータ	WLMT0	13.0	△ *2	○	○	○	○	○	○	○	○	○	○	○	○	○	△ #1	○	○	○	○	○	○	○	○	○	○	○	○	△ #4	<p>1.「復元」時、一部の項目は復元されない。</p> <p>2. Android 3.0以降は、「アプリケーション禁止」設定にて、「設定画面の禁止」機能は動作しない。「画面の禁止(カスタム)」は動作する。</p> <p>3. セキュリティ設定 (DOM) の制約は「2.2 各端末の制約 / セキュリティ設定 (DOM)」を参照</p> <p>1. 本端末は「通話」非対応</p> <p>2. 本端末は「暗号化」非対応 * 初期状態で暗号化されており、暗号化の状態を変更できない。</p> <p>3. GPSによる測位が行われない 回避策: 端末上で「Google位置情報の精度」設定をONにすることで、ネットワークによる測位が可能。</p> <p>4. Direct Boot Mode中の「リモートワーク」SDカードを初期化する「ワイフ」時に、内部ストレージのみワイフされる。 ※ SDカードはワイフされない</p> <p>・「スクリーンロック」指定回数パスワード入力に失敗「ワイフ」時に、内部ストレージのみワイフされる。 ※ SDカードはワイフされない</p> <p>・ 端末側で確認できる「モデル名」と管理サイトで表示される「モデル名」が異なる</p> <p>・ Wi-Fi専用端末のため、端末に「IMEI」が存在しない</p> <p>・ 本端末は「SIMカード」非対応</p>	

2.2 各端末の制約 / セキュリティ設定 (DOM)

端末情報				対応状況	無線とネットワーク													端末	ユーザー設定							システム		その他				備考							
					Android	アプリ確認の強制	Wi-Fi設定の変更	Bluetooth	機内モード	プライベートDNS設定の変更	テザリング設定の変更	VPN設定の変更	モバイルネットワーク設定の変更	緊急通報設定の変更	ローミング	明るさの設定の変更	壁紙の変更		画面消灯設定の変更	音量設定の変更	アンビエント表示	アプリの制御	物理外部メディアへのマウント	ユーザーアイコンの変更	位置情報設定の変更	認証情報設定の変更	アカウントの追加と削除	言語設定の変更	Gooleのバックアップサービスの利用	ネットワーク設定のリセット	ファクトリーリセット		日付、時刻、タイムゾーンの設定の変更	印刷	イスタターエッグ	ステータスバーの操作と通知表示	USBファイル転送	スクリーンショットの撮影	セーフモードの起動
No.	メーカー	機種名	モデル名	OS																																			
56	SAMSUNG	Galaxy Z Fold3 5G	SCG11	13.0	○	○	○	○	○	○	○	○	○	○	○	○	○	○	○	○	○	○	○	○	○	○	○	○	○	○	○	○	○	○	○	○	○	○	1.セキュリティ設定(DOM)で、「明るさの設定の変更」の禁止中、フレックスモードパネルのUI操作により設定変更ができません。 2.セキュリティ設定(DOM)で、「音量設定の変更」の禁止中、フレックスモードパネルのUI操作により設定変更ができません。
57	SAMSUNG	Galaxy Z Fold4	SCG16	13.0	○	○	○	○	○	○	○	○	○	○	○	○	○	○	○	○	○	○	○	○	○	○	○	○	○	○	○	○	○	○	○	○	○	○	1.セキュリティ設定(DOM)で、「明るさの設定の変更」の禁止中、フレックスモードパネルのUI操作により設定変更ができません。 2.セキュリティ設定(DOM)で、「音量設定の変更」の禁止中、フレックスモードパネルのUI操作により設定変更ができません。
58	SHARP	AQUOS R5G	SHG01	12.0	○	○	○	○	○	○	○	○	○	○	○	○	○	○	○	○	○	○	○	○	○	○	○	○	○	○	○	○	○	○	○	○	○	○	1.「明るさの設定の変更」の禁止時、明るさの自動調節の設定が変更できません。
59	SHARP	AQUOS sense5G	SHG03	12.0	○	○	○	○	○	○	○	○	○	○	○	○	○	○	○	○	○	○	○	○	○	○	○	○	○	○	○	○	○	○	○	○	○	○	1.「明るさの設定の変更」の禁止時、明るさの自動調節の設定が変更できません。
60	SHARP	AQUOS sense5G	SHG03	13.0	○	○	○	○	○	○	○	○	○	○	○	○	○	○	○	○	○	○	○	○	○	○	○	○	○	○	○	○	○	○	○	○	○	○	1.「明るさの設定の変更」の禁止時、明るさの自動調節の設定が変更できません。
61	SHARP	AQUOS sense6	SHG05	12.0	○	○	○	○	○	○	○	○	○	○	○	○	○	○	○	○	○	○	○	○	○	○	○	○	○	○	○	○	○	○	○	○	○	○	1.「明るさの設定の変更」の禁止時、明るさの自動調節の設定が変更できません。
62	SHARP	AQUOS sense6s	SHG07	12.0	○	○	○	○	○	○	○	○	○	○	○	○	○	○	○	○	○	○	○	○	○	○	○	○	○	○	○	○	○	○	○	○	○	○	1.「明るさの設定の変更」の禁止時、明るさの自動調節の設定が変更できません。
63	SHARP	AQUOS sense6s	SHG07	13.0	○	○	○	○	○	○	○	○	○	○	○	○	○	○	○	○	○	○	○	○	○	○	○	○	○	○	○	○	○	○	○	○	○	○	1.「明るさの設定の変更」の禁止時、明るさの自動調節の設定が変更できません。
64	SHARP	AQUOS sense7	SHG10	12.0	○	○	○	○	○	○	○	○	○	○	○	○	○	○	○	○	○	○	○	○	○	○	○	○	○	○	○	○	○	○	○	○	○	○	1.「明るさの設定の変更」の禁止時、明るさの自動調節の設定が変更できません。 2.「アンビエント表示」の禁止が動作しないため、アンビエント表示の設定が変更できません。
65	SHARP	AQUOS wish	SHG06	12.0	○	○	○	○	○	○	○	○	○	○	○	○	○	○	○	○	○	○	○	○	○	○	○	○	○	○	○	○	○	○	○	○	○	○	1.「明るさの設定の変更」の禁止時、明るさの自動調節の設定が変更できません。
66	SHARP	AQUOS wish2	SHG08	12.0	○	○	○	○	○	○	○	○	○	○	○	○	○	○	○	○	○	○	○	○	○	○	○	○	○	○	○	○	○	○	○	○	○	○	1.「明るさの設定の変更」の禁止時、明るさの自動調節の設定が変更できません。
67	SHARP	AQUOS wish4	SHG13	14.0	○	○	○	○	○	○	○	○	○	○	○	○	○	○	○	○	○	○	○	○	○	○	○	○	○	○	○	○	○	○	○	○	○	○	
68	SHARP	AQUOS zero2	SHV47	12.0	○	○	○	○	○	○	○	○	○	○	○	○	○	○	○	○	○	○	○	○	○	○	○	○	○	○	○	○	○	○	○	○	○	○	1.「明るさの設定の変更」の禁止時、明るさの自動調節の設定が変更できません。
69	SHARP	AQUOS zero5G basic DX	SHG02	12.0	○	○	○	○	○	○	○	○	○	○	○	○	○	○	○	○	○	○	○	○	○	○	○	○	○	○	○	○	○	○	○	○	○	○	1.「明るさの設定の変更」の禁止時、明るさの自動調節の設定が変更できません。
70	SHARP	AQUOS zero6	SHG04	12.0	○	○	○	○	○	○	○	○	○	○	○	○	○	○	○	○	○	○	○	○	○	○	○	○	○	○	○	○	○	○	○	○	○	○	1.「明るさの設定の変更」の禁止時、明るさの自動調節の設定が変更できません。

docomo機種

端末情報				対応状況																						備考																			
No.	メーカー	機種名	モデル名	OS	Android	無線とネットワーク	端末	ユーザー設定	システム	その他	セーフモードの起動																																		
					提供元不明アプリのインストール	アプリ確認の強制	開発者向けオプション	WiFi設定の変更	Bluetooth	機内モード	プライベートDNS設定の変更	データ出力NFC利用	テザリング設定の変更	VPN設定の変更	モバイルネットワーク設定の変更	緊急通報設定の変更	ローミング	明るさの設定の変更	壁紙の変更	画面消灯設定の変更	音量設定の変更	アプリの制御	物理外部メディアへのマウント	ユーザーアイコンの変更	位置情報設定の変更	認証情報設定の変更	アカウントの追加と削除	言語設定の変更	Googleのバックアップサービスの利用	ネットワーク設定のリセット	ファクトリーリセット	日付、時刻、タイムゾーンの設定の変更	印刷	イースターエッグ	ステータスバーの操作と通知表示	USBファイル転送	スクリーンショットの撮影								
38	SHARP	AQUOS sense8	SH-54D	13.0	○	○	○	○	○	○	○	-	○	○	○	○	○	△※1	○	○	○	○	○	na	○	○	○	○	○	○	○	○	○	○	○	○	○	○	○	○	○	○	1.「明るさの設定の変更」の禁止時、明るさの自動調節の設定が変更できてしまう。		
39	SHARP	AQUOS sense8	SH-54D	14.0	○	○	○	○	○	△※1	○	-	○	○	○	○	○	○	△※2	○	○	○	○	○	○	○	○	○	○	○	○	○	○	○	○	○	○	○	○	○	○	○	○	1.「機内モード」の禁止時、端末設定アプリ内の「機内モード」項目のトグルボタンを操作すると、SIMの認識が外れてしまう。 復旧策：端末再起動を実施することで、再度SIMが認識される。 2.「明るさの設定の変更」の禁止時、明るさの自動調節の設定が変更できてしまう。	
40	SHARP	AQUOS wish2	SH-51C	12.0	○	○	○	○	○	○	○	-	○	○	○	○	○	△※1	○	○	-	○	○	na	○	○	○	○	○	○	○	○	○	○	○	○	○	○	○	○	○	○	○	1.「明るさの設定の変更」の禁止時、明るさの自動調節の設定が変更できてしまう。	
41	SHARP	AQUOS wish2	SH-51C	13.0	○	○	○	○	○	○	○	-	○	○	○	○	○	△※1	○	○	○	○	○	na	○	○	○	○	○	○	○	○	○	○	○	○	○	○	○	○	○	○	○	1.「明るさの設定の変更」の禁止時、明るさの自動調節の設定が変更できてしまう。	
42	SHARP	AQUOS wish2	SH-51C	14.0	○	○	○	○	○	○	○	-	○	○	○	○	○	△※1	○	○	○	○	○	na	○	○	○	○	○	○	○	○	○	○	○	○	○	○	○	○	○	○	○	1.「明るさの設定の変更」の禁止時、明るさの自動調節の設定が変更できてしまう。	
43	SHARP	AQUOS wish3	SH-53D	13.0	○	○	○	○	○	○	○	-	○	○	○	○	○	△※1	○	○	-	○	○	na	○	○	○	○	○	○	○	○	○	○	○	○	○	○	○	○	○	○	○	1.「明るさの設定の変更」の禁止時、明るさの自動調節の設定が変更できてしまう。	
44	SHARP	AQUOS wish3	SH-53D	14.0	○	○	○	○	○	○	○	-	○	○	○	○	○	△※1	○	○	-	○	○	na	○	○	○	○	○	○	○	○	○	○	○	○	○	○	○	○	○	○	○	1.「明るさの設定の変更」の禁止時、明るさの自動調節の設定が変更できてしまう。	
45	SHARP	AQUOS wish4	SH-52E	14.0	○	○	○	○	○	△※1	○	-	○	○	○	○	○	○	△※2	○	○	-	○	○	○	○	○	○	○	○	○	○	○	○	○	○	○	○	○	○	○	○	○	1.「機内モード」の禁止時、端末設定アプリ内の「機内モード」項目のトグルボタンを操作すると、SIMの認識が外れてしまう。 復旧策：端末再起動を実施することで、再度SIMが認識される。 2.「明るさの設定の変更」の禁止時、明るさの自動調節の設定が変更できてしまう。	
46	SHARP	dtab	d-41A	12.0	○	○	○	○	○	○	○	-	○	○	○	○	○	△※1	○	○	-	○	○	○	○	○	○	○	○	○	○	○	○	○	○	○	○	○	○	○	○	○	○	○	1.「明るさの設定の変更」の禁止時、明るさの自動調節の設定が変更できてしまう。
47	ソニー	Xperia 1 II	SO-51A	12.0	○	○	○	○	○	○	○	-	○	○	○	○	○	○	○	○	○	○	○	○	○	○	○	○	○	○	○	○	○	○	○	○	○	○	○	○	○	○	○		
48	ソニー	Xperia 1 IV	SO-51C	12.0	○	○	○	○	○	○	○	-	○	○	○	○	○	○	○	○	○	○	○	○	○	○	○	○	○	○	○	○	○	○	○	○	○	○	○	○	○	○	○		
49	ソニー	Xperia 5 III	SO-53B	12.0	○	○	○	○	○	○	○	-	○	○	○	○	○	○	○	○	○	○	○	○	○	○	○	○	○	○	○	○	○	○	○	○	○	○	○	○	○	○	○		
50	ソニー	Xperia Ace II	SO-41B	12.0	○	○	○	○	○	○	○	-	○	○	○	○	○	○	○	○	○	○	○	○	○	○	○	○	○	○	○	○	○	○	○	○	○	○	○	○	○	○	○		
51	ソニー	Xperia Ace II	SO-41B	13.0	○	○	○	○	○	○	○	-	○	○	○	○	○	○	○	○	○	○	○	○	○	○	○	○	○	○	○	○	○	○	○	○	○	○	○	○	○	○	○		
52	ソニー	Xperia Ace III	SO-53C	12.0	○	○	○	○	○	○	○	-	○	○	○	○	○	○	○	○	○	○	○	na	○	○	○	○	○	○	○	○	○	○	○	○	○	○	○	○	○	○	○		
53	ソニー	Xperia Ace III	SO-53C	13.0	○	○	○	○	○	○	○	-	○	○	○	○	○	○	○	○	○	○	○	○	○	○	○	○	○	○	○	○	○	○	○	○	○	○	○	○	○	○	○		

その他機種

端末情報					対応状況																								備考																	
No.	メーカー	機種名	モデル名	OS	Android				無線とネットワーク						端末						ユーザー設定						システム			その他																
					提供元不明アプリのインストール	開発者向けオプション	アプリ確認の強制	Wi-Fi設定の変更	Bluetooth	機内モード	プライベートDNS設定の変更	データ出力NFC利用	デザリング設定の変更	VPN設定の変更	モバイルネットワーク設定の変更	緊急通報設定の変更	ローミング	明るさの設定の変更	壁紙の変更	画面消灯設定の変更	アンビエント表示	音量設定の変更	アプリの制御	物理外部メディアへのマウント	ユーザーアイコンの変更	認証情報設定の変更	位置情報設定の変更	アカウントの追加と削除	言語設定の変更	Googleのバックアップサービスの利用	ネットワーク設定のリセット	フラクトリリセット	日付、時刻、タイムゾーンの設定の変更	印刷	イースターエッグ	ステータスバーの操作と通知表示	USBファイル転送	スクリーンショットの撮影	セーフモードの起動							
1	aiwa	aiwa tab AB8	JA3-TBA0802	12.0	○	○	○	○	○	○	-	○	○	-	○	○	○	○	○	○	-	○	○	○	na	○	○	○	○	○	○	○	○	○	○	○	○	○	○	○	○	○	○			
2	DENSO	BHT-M80	BHT-M80-QWG-A10	13.0	○	○	△*1	○	△*1*2	○	-	○	○	○	○	○	○	△*3	○	△*3	-	○	○	○	na	○	○	○	○	○	○	○	○	○	○	○	○	○	○	△*4	○	○	○	○	1.「Wi-Fi設定の変更」[機内モード]の禁止時、QuickSettings アプリからの設定が変更できません。回避策「アプリケーション禁止」設定で対象アプリケーションに下記を指定することで、該当アプリの起動を抑制することが可能。 *QuickSettings (com.denso.wave.quicksettings) 2.「機内モード」の禁止時、QuickSettings アプリ内で機内モードをタップすると、SIMの認識が外れてしまう。 復旧策：端末再起動を実施することで、再度 SIM が認識される。 3.「画面消灯設定の変更」[明るさの設定の変更]の禁止時、BHTSetting、QuickSettings アプリから設定が変更できません。 回避策「アプリケーション禁止」設定で対象アプリケーションに下記を指定することで、該当アプリの起動を抑制することが可能。 *BHTSetting (com.denso.wave.bhtsetting) *QuickSettings (com.denso.wave.quicksettings) 4.「USBファイル転送」の禁止時、BHTSetting アプリ内で「USBモードの保持」を ON にすると、制限は動作するが、画面表示上では制限されていないように見える。 回避策「アプリケーション禁止」設定で対象アプリケーションに下記を指定することで、該当アプリの起動を抑制することが可能。 *BHTSetting (com.denso.wave.bhtsetting)	
3	Google	Pixel 3 XL	G013D	12.0	○	○	○	○	○	○	-	○	○	○	○	○	○	○	○	○	○	○	○	○	○	○	○	○	○	○	○	○	○	○	○	○	○	○	○	○	○	○	○	○		
4	Google	Pixel 4	G020N	13.0	○	○	○	○	○	○	-	○	○	○	○	○	○	○	○	○	○	○	○	○	○	○	○	○	○	○	○	○	○	○	○	○	○	○	○	○	○	○	○	○	○	
5	Google	Pixel 4a(5G)	G025H	14.0	○	○	○	○	○	○	-	○	○	○	○	○	○	○	○	○	○	○	○	○	○	○	○	○	○	○	○	○	○	○	○	○	○	○	○	○	○	○	○	○	○	
6	Google	Pixel 5	G5NZ6	13.0	○	○	○	○	○	○	-	○	○	○	○	○	○	○	○	○	○	○	○	○	○	○	○	○	○	○	○	○	○	○	○	○	○	○	○	○	○	○	○	○	○	
7	Google	Pixel 5	G5NZ6	14.0	○	○	○	○	○	○	-	○	○	○	○	○	○	○	○	○	○	○	○	○	○	○	○	○	○	○	○	○	○	○	○	○	○	○	○	○	○	○	○	○	○	
8	Google	Pixel 5a	G4S1M	14.0	○	○	○	○	○	○	-	○	○	○	○	○	○	○	○	○	○	○	○	○	○	○	○	○	○	○	○	○	○	○	○	○	○	○	○	○	○	○	○	○	○	
9	Google	Pixel 6	GR1YH	12.0	○	○	○	○	○	○	-	○	○	○	○	○	○	○	○	○	○	○	○	○	○	○	○	○	○	○	○	○	○	○	○	○	○	○	○	○	○	○	○	○	○	
10	Google	Pixel 6	GR1YH	14.0	○	○	○	○	○	○	-	○	○	○	○	○	○	○	○	○	○	○	○	○	○	○	○	○	○	○	○	○	○	○	○	○	○	○	○	○	○	○	○	○	○	
11	Google	Pixel 6 Pro	GF5KQ	14.0	○	○	○	○	○	○	-	○	○	○	○	○	○	○	○	○	○	○	○	○	○	○	○	○	○	○	○	○	○	○	○	○	○	○	○	○	○	○	○	○	○	
12	Google	Pixel 6a	GB17L	12.0	○	○	○	○	○	○	-	○	○	○	○	○	○	○	○	○	○	○	○	○	○	○	○	○	○	○	○	○	○	○	○	○	○	○	○	○	○	○	○	○	○	
13	Google	Pixel 6a	GB17L	13.0	○	○	○	○	○	○	-	○	○	○	○	○	○	○	○	○	○	○	○	○	○	○	○	○	○	○	○	○	○	○	○	○	○	○	○	○	○	○	○	○	○	
14	Google	Pixel 6a	GB17L	14.0	○	○	○	○	○	○	-	○	○	○	○	○	○	○	○	○	○	○	○	○	○	○	○	○	○	○	○	○	○	○	○	○	○	○	○	○	○	○	○	○	○	
15	Google	Pixel 7	G03Z5	13.0	○	○	○	○	○	○	-	○	○	○	○	○	○	○	○	○	○	○	○	○	○	○	○	○	○	○	○	○	○	○	○	○	○	○	○	○	○	○	○	○	○	
16	Google	Pixel 7 Pro	GFE4J	13.0	○	○	○	○	○	○	-	○	○	○	○	○	○	○	○	○	○	○	○	○	○	○	○	○	○	○	○	○	○	○	○	○	○	○	○	○	○	○	○	○	○	

その他機種

No.	メーカー	機種名	モデル名	OS	対応状況																												備考													
					Android					無線とネットワーク								端末								ユーザー設定					システム			その他												
					提供元不明アプリのインストール	開発者向けオプション	アプリ確認の強制	Bluetooth	機内モード	プライベートDNS設定の変更	データ出力/NFC利用	テザリング設定の変更	VPN設定の変更	モバイルネットワーク設定の変更	緊急通報設定の変更	ローミング	明るさの設定の変更	壁紙の変更	画面消灯設定の変更	アンビエント表示	音量設定の変更	アプリの制御	物理外部メディアへのマウント	UI/アイコンの変更	位置情報設定の変更	認証情報設定の変更	アカウントの追加と削除	言語設定の変更	Googleのバックアップサービスの利用	ネットワーク設定のリセット	ファクトリーリセット	日付、時刻、タイムゾーンの設定の変更	印刷	イースターエッグ	ステータスバーの操作と通知表示	USBファイル転送	スクリーンショットの撮影	セーフモードの起動								
17	Google	Pixel 7 Pro	GFE4J	14.0	○	○	○	○	○	○	○	○	○	○	○	○	○	○	○	○	○	○	○	○	○	○	○	○	○	○	○	○	○	○	○	○	○	○	○	○	○	○				
18	Google	Pixel 8	GZPFO	14.0	○	○	○	○	○	○	○	○	○	○	○	○	○	○	○	○	○	○	○	○	○	○	○	○	○	○	○	○	○	○	○	○	○	○	○	○	○	○	○			
19	Google	Pixel 8 Pro	GE9DP	14.0	○	○	○	○	○	○	○	○	○	○	○	○	○	○	○	○	○	○	○	○	○	○	○	○	○	○	○	○	○	○	○	○	○	○	○	○	○	○	○			
20	Google	Pixel 8 Pro	GE9DP	15.0	○	○	○	○	○	○	○	○	○	○	○	○	○	○	○	○	○	○	○	○	○	○	○	○	○	○	○	○	○	○	○	○	○	○	○	○	○	○	○			
21	Google	Pixel 8a	G576D	14.0	○	○	○	○	○	○	○	○	○	○	○	○	○	○	○	○	○	○	○	○	○	○	○	○	○	○	○	○	○	○	○	○	○	○	○	○	○	○	○			
22	Google	Pixel 9	G1B60	14.0	○	○	○	○	○	○	○	○	○	○	○	○	○	○	○	○	○	○	○	○	○	○	○	○	○	○	○	○	○	○	○	○	○	○	○	○	○	○	○			
23	Google	Pixel 9	G1B60	15.0	○	○	○	○	○	○	○	○	○	○	○	○	○	○	○	○	○	○	○	○	○	○	○	○	○	○	○	○	○	○	○	○	○	○	○	○	○	○	○			
24	Google	Pixel 9 Pro	GWVK6	14.0	○	○	○	○	○	○	○	○	○	○	○	○	○	○	○	○	○	○	○	○	○	○	○	○	○	○	○	○	○	○	○	○	○	○	○	○	○	○	○			
25	Google	Pixel 9 Pro XL	GQ57S	14.0	○	○	○	○	○	○	○	○	○	○	○	○	○	○	○	○	○	○	○	○	○	○	○	○	○	○	○	○	○	○	○	○	○	○	○	○	○	○	○	○		
26	Google	Pixel Tablet	GA04750-JP	13.0	○	○	○	○	○	○	○	○	○	-	○	○	○	○	○	○	○	○	○	○	○	○	○	○	○	○	○	○	○	○	○	○	○	○	○	○	○	○	○	○		
27	Google	Pixel Tablet	GA04750-JP	14.0	○	○	○	○	○	○	○	○	○	○	-	○	○	○	○	○	○	○	○	○	○	○	○	○	○	○	○	○	○	○	○	○	○	○	○	○	○	○	○	○	○	
28	Honeywell	Dolphin CT30XP	CT30P-L1N-27D1NNJ	13.0	○	○	○	○	○	○	○	○	○	○	○	○	○	○	○	○	○	○	○	○	○	○	○	○	○	○	○	○	○	○	○	○	○	○	○	○	○	○	○	○	1.本端末は「ネットワーク経由のOSアップデート」非対応	
29	KEYENCE	業務用フルスクリーン ハンディターミナル	DX-A800M	13.0	○	○	○	△ ^{*1}	○	○	○	○	○	○	○	○	○	○	△ ^{*2}	○	△ ^{*3}	○	○	○	○	○	○	○	○	○	○	○	○	○	○	○	○	○	○	○	○	○	○	1.「Wi-Fi設定の変更」の禁止時、ホームランチャーアプリのサイドバーメニューから設定が変更できず。2.「明るさの設定の変更」の禁止時、明るさの自動調節の設定が変更できず。3.ホームランチャーアプリより「画面点灯状態を維持」を有効にすると画面点灯状態が強制され、画面消灯時間の制御ができない。4.「USBファイル転送」の禁止時、端末設定アプリにて接続の詳細設定から、UI上はUSBのファイル転送を選択できてしまう。「USBファイル転送」の禁止は動作する。		
30	KYOCERA	DIGNO SX2	KC-S302	13.0	○	○	○	○	○	○	○	○	○	○	○	○	○	○	○	○	○	○	○	○	○	○	○	○	○	○	○	○	○	○	○	○	○	○	○	○	○	○	○	○	1.「言語設定の変更」の禁止が動作しないため、言語の設定が変更できず。	
31	KYOCERA	DIGNO SX4	KC-S305	14.0	○	○	○	○	○	○	○	○	○	△ ^{*1}	○	○	○	△ ^{*1}	○	△ ^{*1}	○	○	○	○	○	○	○	○	○	○	○	○	○	○	○	○	○	○	○	○	○	○	○	1.セキュリティ設定(DOM)で下記設定の変更禁止時、バッテリーセーバー機能を有効にすることでバッテリーセーバー設定画面から設定の変更ができてしまう。 ・画面消灯設定の変更 ・明るさの設定の変更 ・位置情報設定の変更 ・モバイルネットワーク設定の変更 2.「言語設定の変更」の禁止が動作しないため、言語の設定が変更できず。		
32	KYOCERA	DuraForce EX	KC-S703	13.0	○	○	○	○	○	○	○	○	○	○	○	○	○	○	○	○	○	○	○	○	○	○	○	○	○	○	○	○	○	○	○	○	○	○	○	○	○	○	○	1.「言語設定の変更」の禁止が動作しないため、言語の設定が変更できず。		

3 非対応端末

当社内での検証により、Optimal Bizの運用に問題があると判断した「サポート対象外」の端末を記載しています。

その他機種

端末情報					対応状況																												制約事項 *各番号は対応状況欄の*番号(*1, *2など)と対応する	備考 *各番号は対応状況欄の@番号(@1, @2など)と対応する	
No.	メーカー	機種名	モデル名	OS	アプリケーション禁止	SDカード	カメラ	リモートロック	リモートワイプ	Wi-Fiファイルタリング	Wi-Fi	通話先	無通信ロック	バックアップ・復元	Push 通知	Bluetooth	プロジェクト権別管理	メッセンジャー通知	発信先制限	ウイルス対策	位置情報管理	Secure Share	Optimal Biz Browser	スクリーンロックパスワード変更	証明書管理	Zone Management	QRコード(ライセンス認証)	QRコード(ライセンス認証)	ファームウェア管理	セキュリテイ設定(DDOM)	セキュリテイ設定(DDOM)	スクリーンロック			リモートワイプ
1	Lenovo	Lenovo Tab P11 Pro (2nd Gen)	TB132FU(ZA50181JP)	12.0	x@1	x@1	x@1	x@1	x@1	x@1	x@1	x@1	x@1	x@1	x@1	x@1	x@1	x@1	x@1	x@1	x@1	x@1	x@1	x@1	x@1	x@1	x@1	x@1	x@1	x@1	x@1	x@1	x@1		1. 「生産性モード(作業モード)」を有効にすることにより、必須権限が外れた状態での端末操作が可能となります。
2	Lenovo	Lenovo Tab P12 Pro	TB-Q706F(ZA9D0067JP)	12.0	x@1	x@1	x@1	x@1	x@1	x@1	x@1	x@1	x@1	x@1	x@1	x@1	x@1	x@1	x@1	x@1	x@1	x@1	x@1	x@1	x@1	x@1	x@1	x@1	x@1	x@1	x@1	x@1	x@1		1. 「生産性モード(作業モード)」を有効にすることにより、必須権限が外れた状態での端末操作が可能となります。